

PROYECTO TÉCNICO PARA MIEMBROS IXP / IXP Service order

Para completar por Coordinador Técnico / To be filled by CABASE

CODIGO IXP: BUE-VIA	TIENE VLANS?: -	ASN: 7049
SWITCH: BUE-SWT-08	IPv4 IXP: 200.0.17.124	
INTERFACE: Ethernet 1/15	IPv6 IXP: 2001:13C7:6001::123	
MEET-ME-ROOM: RACK N° 2	PUERTO PATCH REFL	

Usted deberá completar a partir de aquí / You must complete from here

1. DATOS DE LA EMPRESA / Company info

Razón Social/ Company Name: **Silica Networks Argentina S.A.**

Código Identificador LACNIC/ RIR ID Code: **AR-SISA3-LACNIC**

Fecha de Presentación/ Date: **28-11-22**

2. DATOS DE CONTACTO / Technical contact:

2.1. CONTACTO TÉCNICO PRINCIPAL / Main technical contact

Apellido y nombre /Name and Last Name: **Juan Manuel Paciok**

Cargo /Position: **Ingeniería Infraestructura & Energy**

Teléfono /Phone: (7x24) **+54 9 11 5764-3205** Correo Electrónico /Email: **juan.paciok@datco.net**

2.2. CONTACTO TÉCNICO ALTERNATIVO / Alternative technical contact:

Apellido y nombre /Name and Last Name: **Fabian Dimotta**

Cargo /Position: **Ingeniería Transmision**

Teléfono /Phone: **+54 9 11 6853-6803** Correo Electrónico /Email: **noc-silica@datco.net**

3. INFORMACIÓN DEL PROYECTO Y RECURSOS DEL IXP / IXP connectivity info:

3.1. TIPO DE PROYECTO/ Type of project: Nueva conexión/ New connection

3.2. TIPO DE TRANSPORTE/ Type of transport: Medios propios/ Own transport

3.3. EN CASO DE SER TRANSPORTADO INDICAR PRESTADOR/ In case of third par my transport:

3.4. CAP.DE LA BOCA/ Port capacity: 100Gbps Cantidad/Quantity: 1

U. DE RACK REQUERIDA/Required rack units: 4 Otra/Other:

CONSUMO ELÉCTRICO REQUERIDO /Electric consumption: 1-150W

3.5. EQUIPAMIENTO DEL MIEMBRO A INSTALAR EN IXP/Equipment to be installed in IXP:

4. SLA y PeeringDB

Dirección IP para monitoreo de SLA / IP Address for SLA Monitoring:

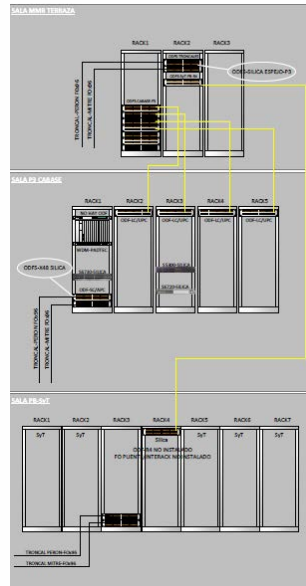
(PING: IP que responda ICMP para poder medir Ultima Milla del miembro al IXP)

- Código de AS-SET declarado en Peering DB.com/ AS Set code declared at Peering DB: **AS-SILICA** (Ej: AS-SET:AS28000:AS-Clientes)
- Anunciaré todas mis redes nacionales al IXP CABASE/ I will announce all my national networks to CABASE IXP.
- Ya firmé mis ROA / I have signed my ROA.

5. DIAGRAMA / Draw a Diagram of your connection to the IXP:

(Pegue una imagen del diagrama de conexión)

Se adjunta Diagrama y foto de ODFs.



5.1. Descripción del diagrama / Proyecto / Detailed description of the diagram above:

Se solicita autorización para instalar dos ODF 48 LCPC en Sala MMROOM para vincular con SyT PB.

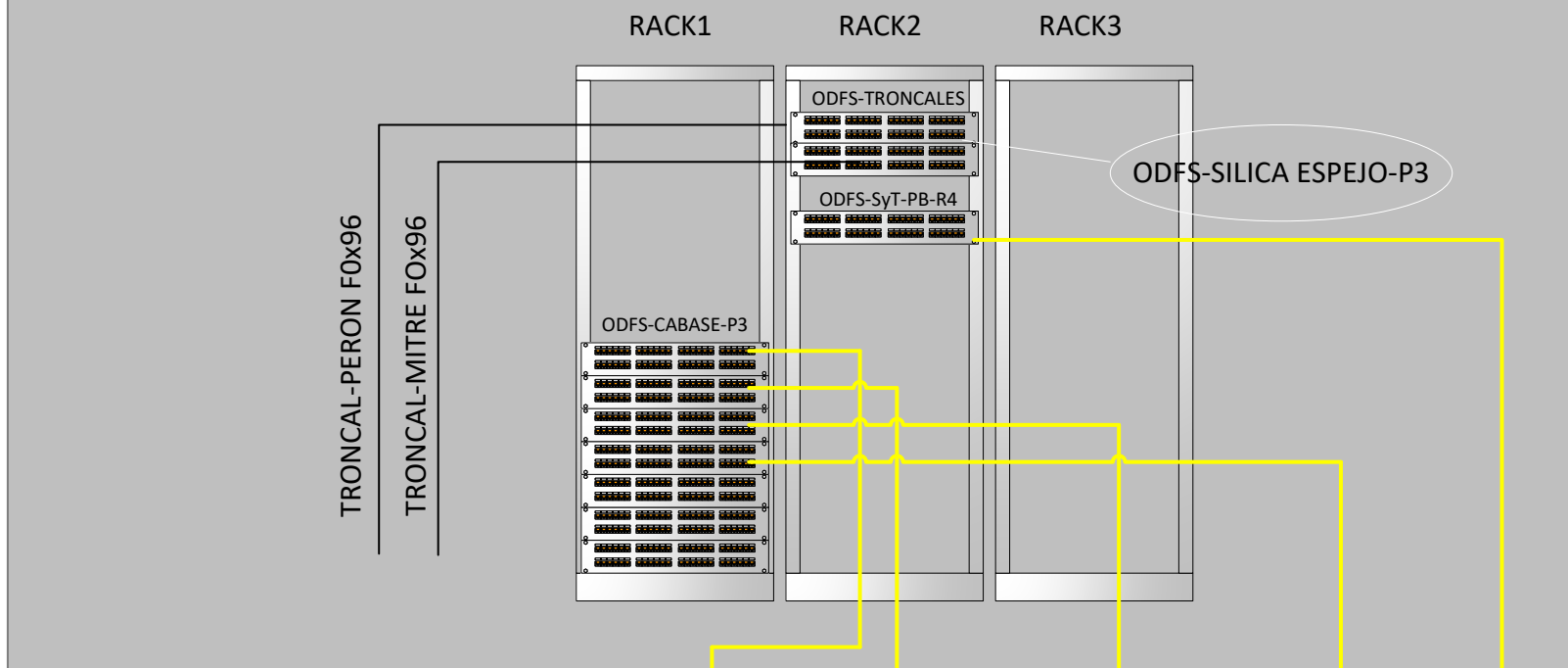
Quedamos atentos a sus comentarios, muchas gracias.

Para completar por Coordinador Técnico / To be filled by CABASE


NÚMERO DE VLAN:

SIGLA MIEMBRO CON QUIEN CONECTA:

SALA MMR TERRAZA



SALA P3 CABASE



SALA PB-SyT

